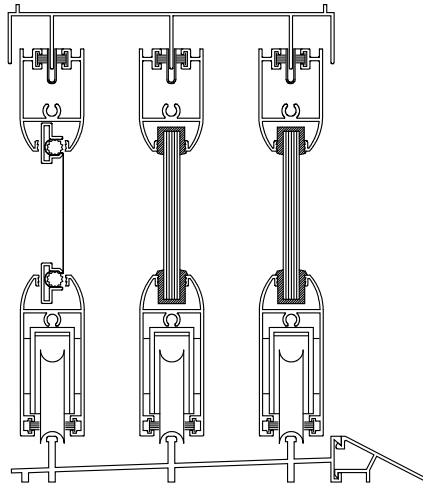
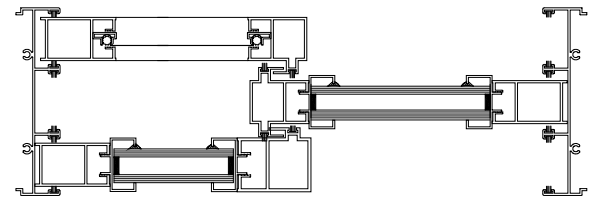


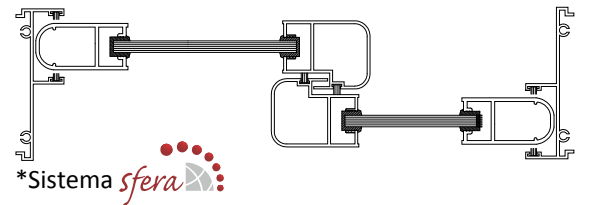
## PC-8025



\*Sistema *sfera*



\*Sistema convencional



\*Sistema *sfera*

## Tipo de Sistema

Sistema para **ventanas** y **puertas** en diferentes tipos de diseños y aperturas. Se complementa con los sistemas VC-5020 para ventanas corredizas livianas, PC-7038 de puertas corredizas pesadas y con el sistema VP-3831 de ventanas proyectantes.

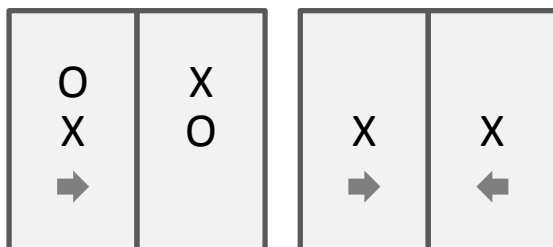
## Datos Técnicos

- Permite la utilización de acristalamientos de 6 a 22mm (vidrio monolítico, laminado o DVH)
- Uniones a 90°
- Ancho de contramarco – 85mm (2 rieles) y 124mm (3 rieles)
- Ancho de hoja – 28mm
- Dimensiones máximas:
  - Ver Tabla
- Permite la utilización de cedazo corredizo
- Cerradura embutida y tipo Papaiz® (con llave)
- Empaque negro, guías plásticas y felpa de 5mm
- Sistema convencional o Sfera®

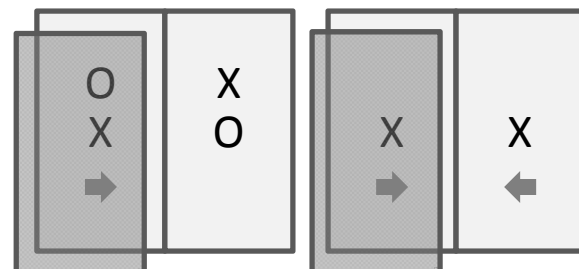
Altura de la Edificación (m)	Ancho máximo de la hoja(m)	Altura máxima de la hoja(m)	Número de pisos equivalente
84.00	1.50	2.40	1 a 24
101.50	1.40	2.30	25 a 29
119.00	1.40	2.05	30 a 34
122.5	1.20	2.05	35

Tabla de dimensiones máximas

## Opciones de Diseño

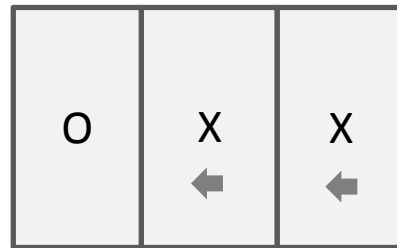
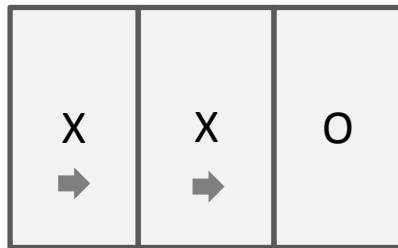
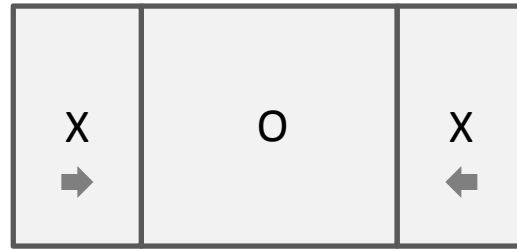
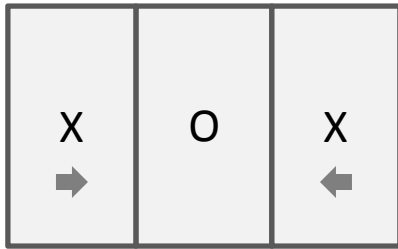


Corrediza 2 hojas

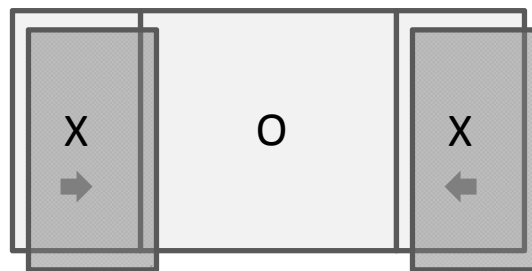
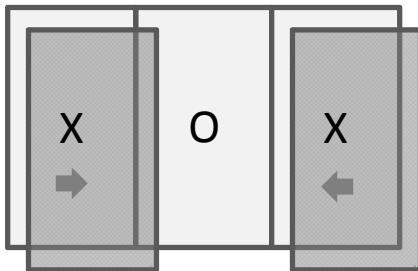


Corrediza 2 hojas con cedazo

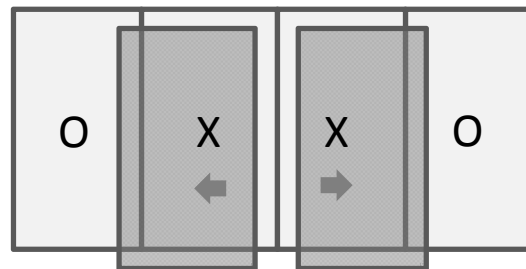
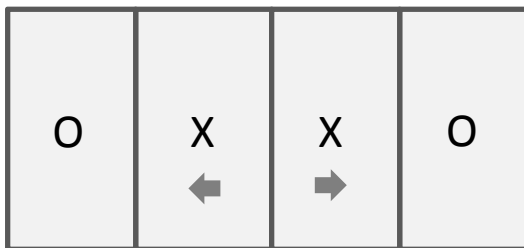
Opciones de Diseño (Cont.)



Corrediza 3 hojas

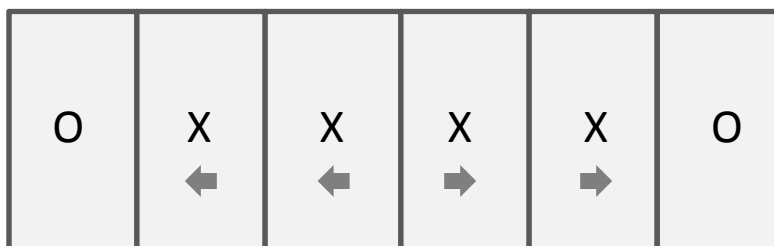


Corrediza 3 hojas con cedazo



Corrediza 4 hojas

Corrediza 4 hojas con cedazo



Corrediza 6 hojas