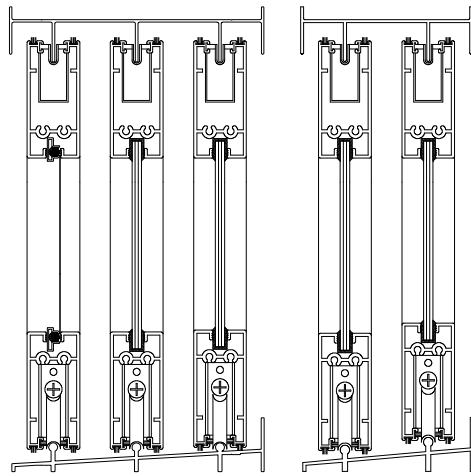
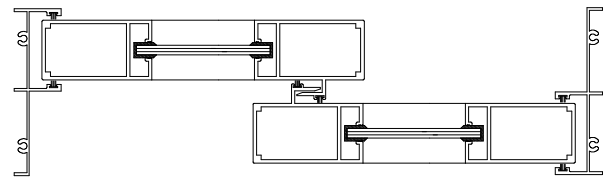


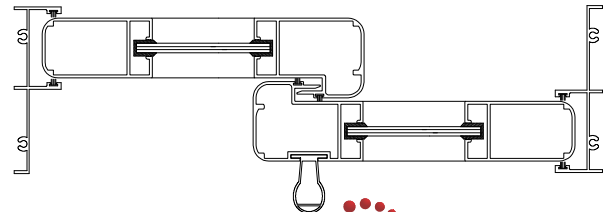
PC-7038



*Sistema *sfera* y convencional



*Sistema convencional



*Sistema *sfera*

Tipo de Sistema

Sistema para **puertas** en diferentes tipos de diseños y aperturas. Se complementa con los sistemas VC-5020 para ventanas corredizas livianas, PC-8025 para puertas corredizas livianas y con el sistema VP-3831 de ventanas proyectantes.

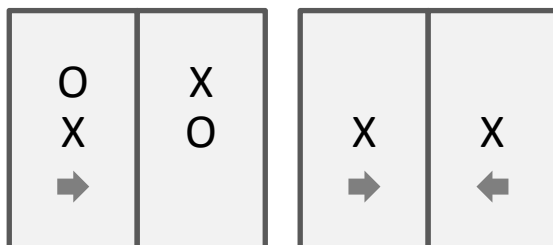
Datos Técnicos

- Permite la utilización de acristalamientos de 6 a 22mm (vidrio monolítico, laminado y DVH)
- Uniones a 90°
- Ancho de contramarco – 110mm (2 rieles) y 161mm (3 rieles)
- Ancho de hoja – 38mm
- Dimensiones máximas:
 - Ver Tabla
- Permite la utilización de cedazo corredizo
- Cerradura RTS con llave
- Empaque negro, guías plásticas y felpa de 5mm
- Sistema convencional o Sfera®

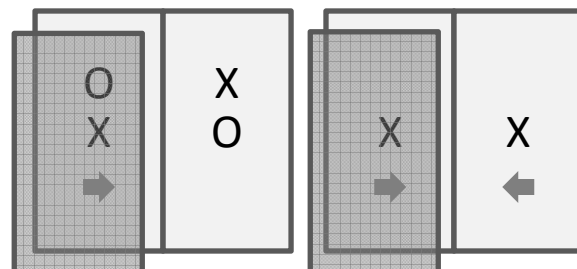
Altura de la Edificación (m)	Ancho máximo de la hoja (m)	Altura máxima de la hoja (m)	Número de pisos equivalente
119.00	2.00	3.00	1 a 34
136.50	2.00	2.95	3539
140.00	2.00	2.90	40

Tabla de dimensiones máximas

Opciones de Diseño

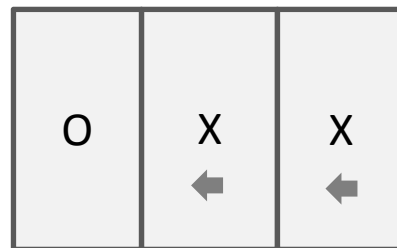
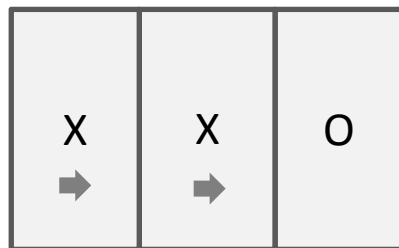
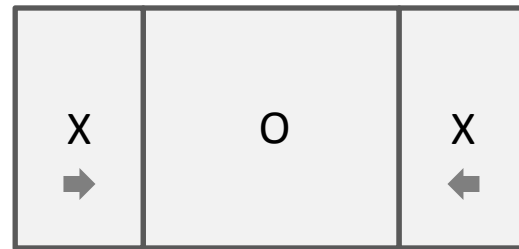
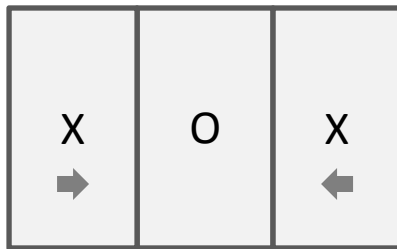


Corrediza 2 hojas

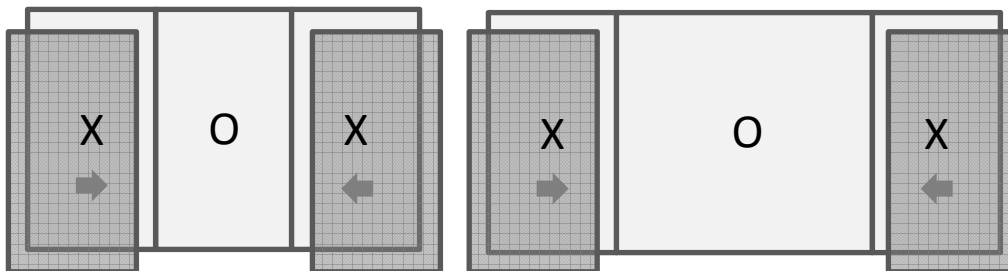


Corrediza 2 hojas con cedazo

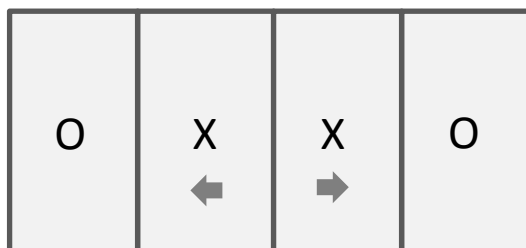
Opciones de Diseño (Cont.)



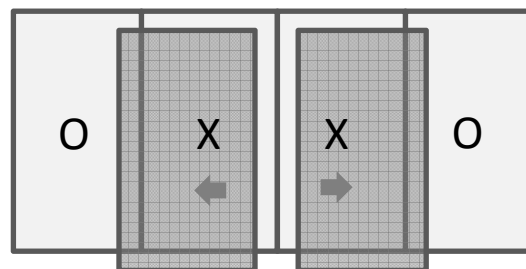
Corrediza 3 hojas



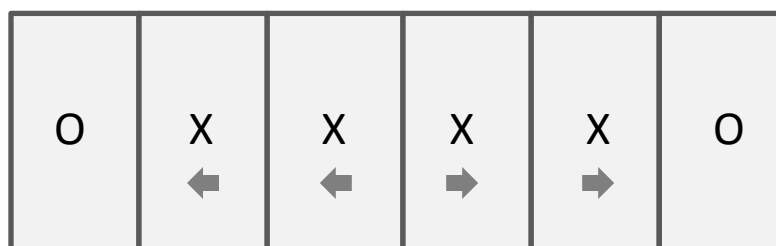
Corrediza 3 hojas con cedazo



Corrediza 4 hojas



Corrediza 4 hojas con cedazo



Corrediza 6 hojas