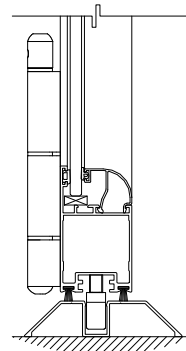
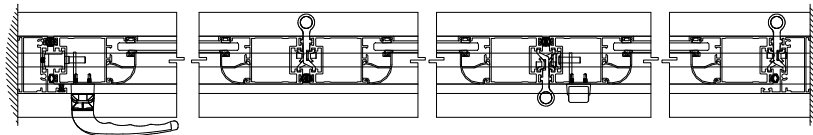
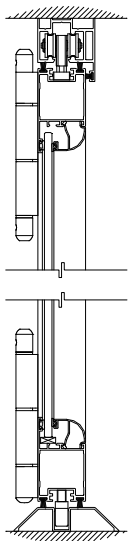


Riel embutido



Riel superpuesto



Tipo de Sistema

Sistema para **puertas y ventanas** plegables. Se complementa con los sistemas E-10, E-12, E-15 y E-18 de ventanas y puertas correderas y E-28 para puertas y ventanas fijas, abatibles y oscilobatientes.

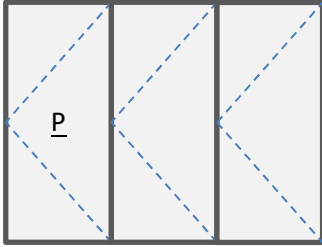
Datos Técnicos

Generales

- Permite la utilización de acristalamientos de 6 a 10mm (vidrio monolítico o laminado)
- Cerradura con cierre en dos puntos
- Hermeticidad superior con la utilización de doble sello en el perímetro de la hoja
- Ancho de contramarco – 48 mm
- Ancho de marco de hoja – 40 mm
- Alto de marco de hoja – 69 mm
- Restricciones:
 - Altura máxima de hoja – 2.4 m (Se requieren 5 bisagras)
 - Ancho máximo de hoja – 0.8 m
 - Peso máximo de hoja – 60 kg
 - Cantidad máxima de hojas – 5 (plegando todas hacia un lado) o 10 (plegando 5 hojas a cada lado)
- El sistema permite la utilización de una hoja (en las que se pliegan hacia un lado) o las centrales (en las que se pliegan hacia ambos lados) como acceso peatonal
- Opciones de diseño para 3, 4, 5, 6, 8 y 10 hojas
- Permite la utilización de cedazo plisado
- Opción de utilizar riel embutido en el piso (mejor en aplicaciones interiores) o superpuesto (para aplicaciones que requieren mayor estanqueidad al agua)

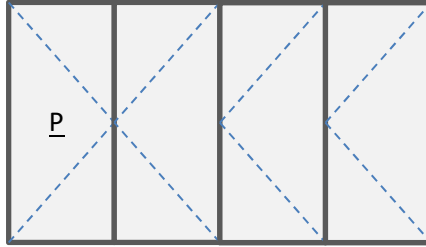
Opciones de Diseño

Todas hacia un lado



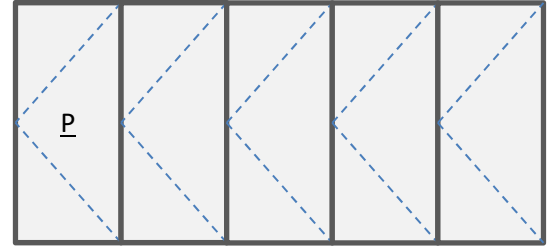
Plegable 3 hojas

3 hacia un lado y 1 abatible



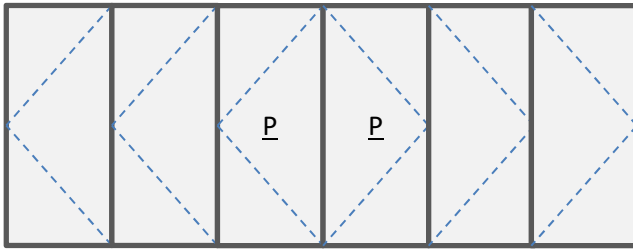
Plegable 4 hojas

Todas hacia un lado



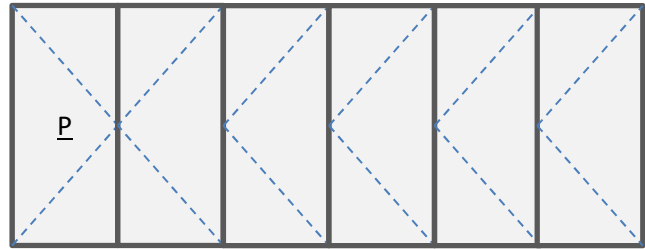
Plegable 5 hojas

3 hacia un lado y 3 hacia el otro lado

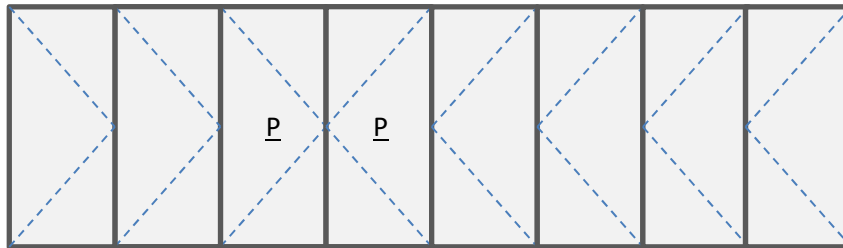


Plegable 6 hojas

5 Hacia un lado y 1 abatible

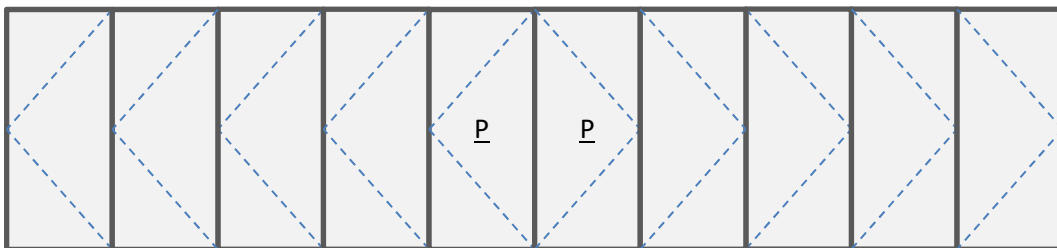


5 hacia un lado y 3 hacia el otro lado



Plegable 8 hojas

5 hacia un lado y 5 hacia el otro lado



Plegable 10 hojas