

EUROSLIDE® SYSTEM



Descripción del Sistema

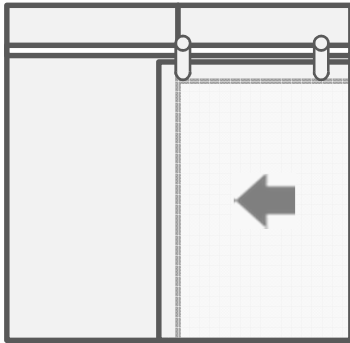
Sistema de herrajes para puertas corredizas para entradas a comercios u oficinas.

Datos Técnicos

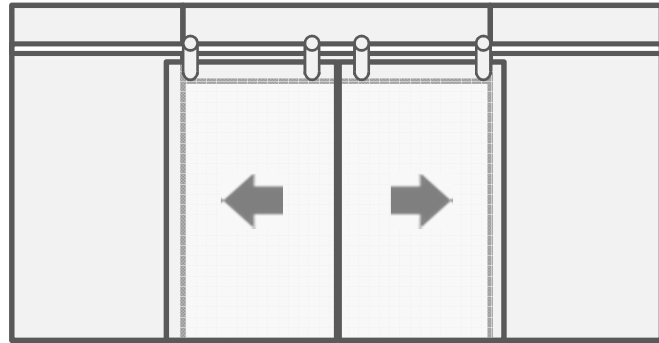
- Disponible para utilizar con vidrio de 10 y 12mm.
- Sistema diseñado con 40mm de traslape entre las puertas, vidrios fijos laterales y/o paredes colindantes.
- La cantidad y distancia entre soportes a muro o vidrio para la barra de acero inoxidable dependerá del peso que tenga la misma:
 - Peso 80 kg: máx. distancia entre soportes= 1/2 ancho de la puerta.
 - Peso 81 kg – 120 kg: máx. distancia entre soportes= 1/3 ancho de la puerta.
 - Peso 121 kg – 150 kg: máx. distancia entre soportes= 1/4 ancho de la puerta.
- Opciones de haladera:
 - Dedal embutida (brinda una mayor apertura al sistema).
 - Haladera recta de 30cm, 60cm, 90cm, 120cm y 180cm (limita apertura).
- Opciones de cerradura:
 - Cerradura “pico de lora” y/o recibidor (en 2 hojas móviles y en instalaciones dentro de un buque).
 - Cerradura a piso.
- Accesorios en Acero Inoxidable AISI 304, con acabado satinado.

Componentes:

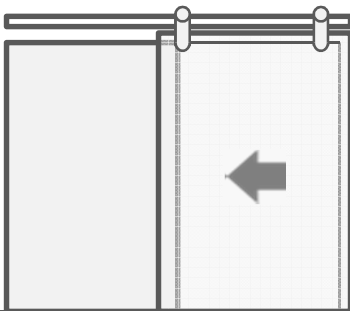
ES8401F: Rodamientos para puertas corredizas.	ES8401F-B: Rodamientos para puertas corredizas con guía.	ES8403-B: Soporte de riel a muro. ES8403F-B: Soporte de riel a vidrio.	ES8403F: Soporte de riel a vidrio. ES8402: Soporte de riel a muro.	ES8404: Topes para puerta corrediza.
ES8406: Soporte de barra corrediza a muro.	ES8425: Barra en acero inoxidable 2.5 m. ES8440: Barra en acero inoxidable 4.0 m.	ES8407: Tapa de la barra.	ES8405SS-10: Guía de piso ajustable para vidrio de 8mm-10mm-12mm.	ES8408F: Conector vidrio a vidrio.



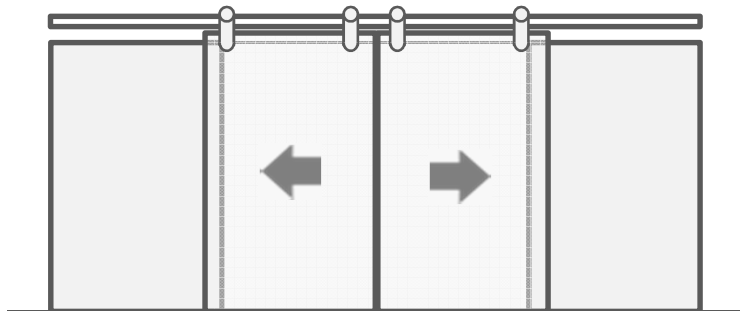
1 hoja corrediza con cargador y vidrio fijo continuo.



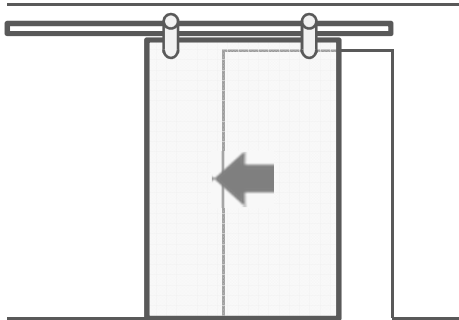
2 hojas corredizas con cargador continuo y vidrios fijos continuos.



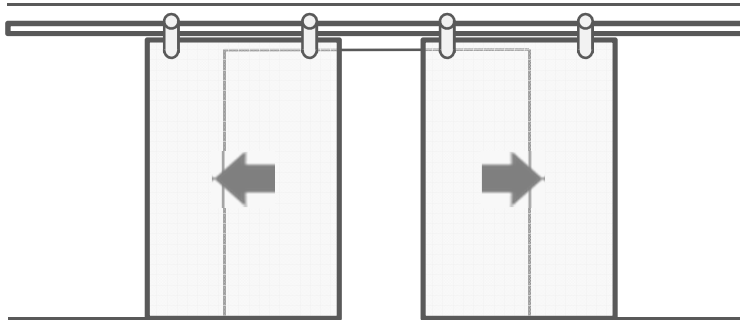
1 hoja corrediza a muro con vidrio fijo.



2 hojas corredizas a muro con vidrios fijos.



1 hoja corrediza a muro.



2 hojas corredizas a muro.

