

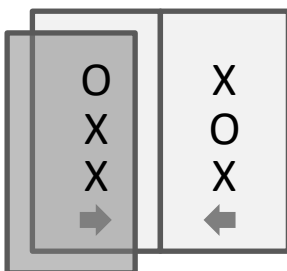
Tipo de Sistema

Sistema exclusivo para **ventanas** corredizas. Se complementa con la serie E-28 para integración de paños fijos, abatibles, oscilobatientes o proyectantes, con la serie E-15 para ventanas y puertas corredizas livianas y con la E-18 para puertas corredizas de mayores tamaños.

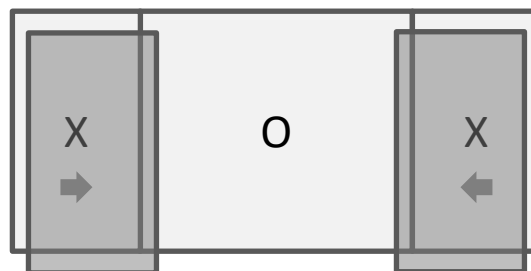
Datos Técnicos

- Permite la utilización de acristalamientos de 4 a 6mm (vidrio monolítico, laminado)
- Uniones a 45°
- Ancho de contramarco – 60mm (2 rieles) y 88mm (3 rieles)
- Ancho de marco de hoja – 22mm
- Alto de marco de hoja – 48mm
- Dimensiones máximas:
 - Altura máxima de hoja – 1.70 m
 - Peso máximo de hoja – 60 kg
- Permite la utilización de cedazo corredizo
- Opción de cerradura con llave para mayor seguridad
- Cámara Isobárica
- Desagües con deflectores (solamente en 2 rieles)

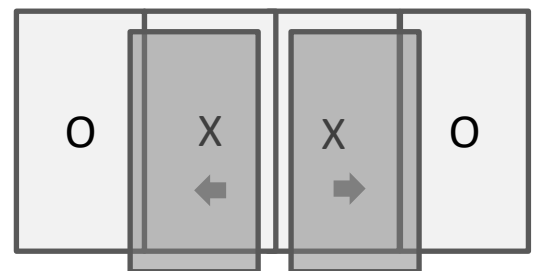
Opciones de Diseño



Corrediza 2 hojas



Corrediza 3 hojas



Corrediza 4 hojas